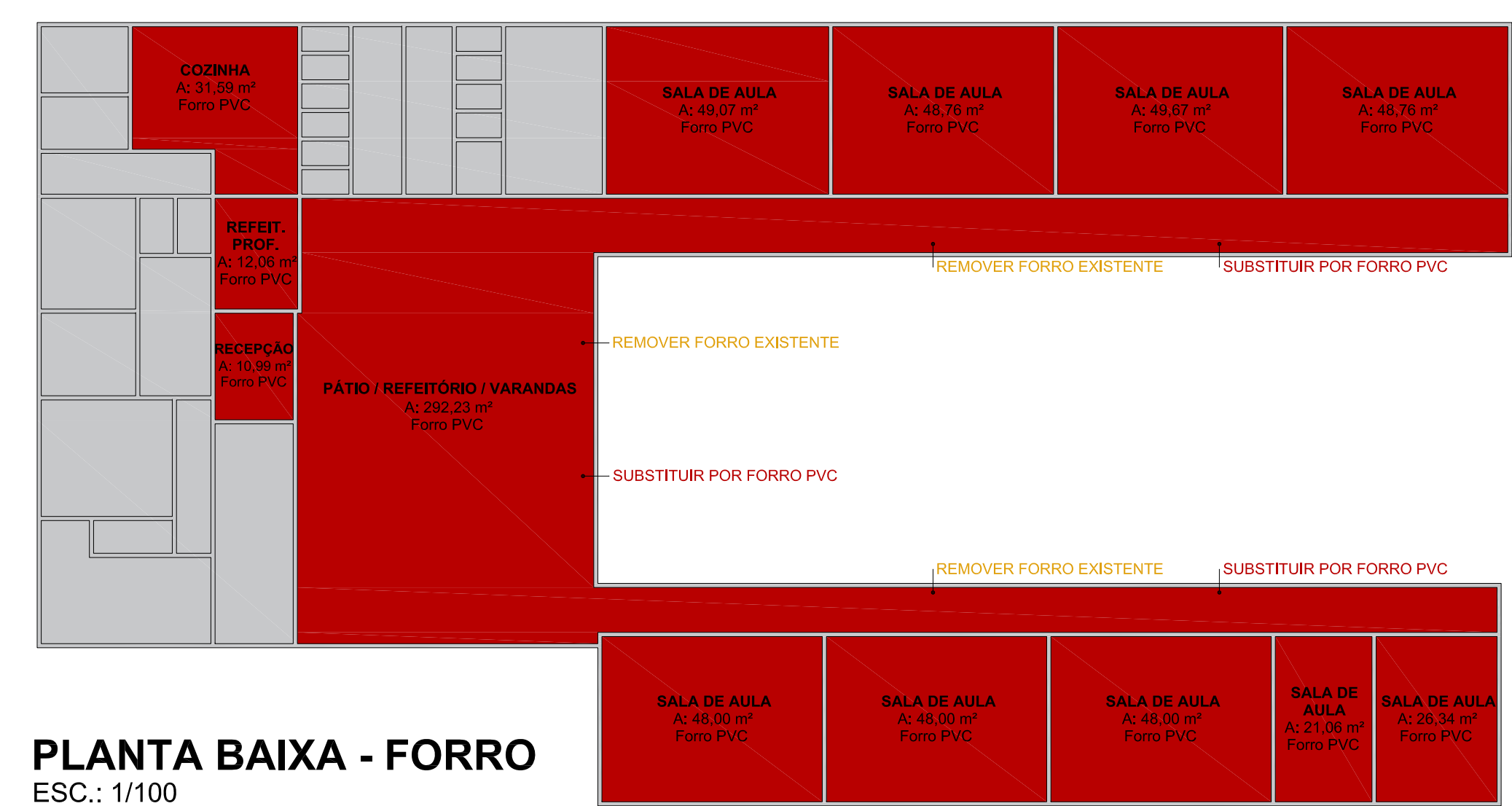


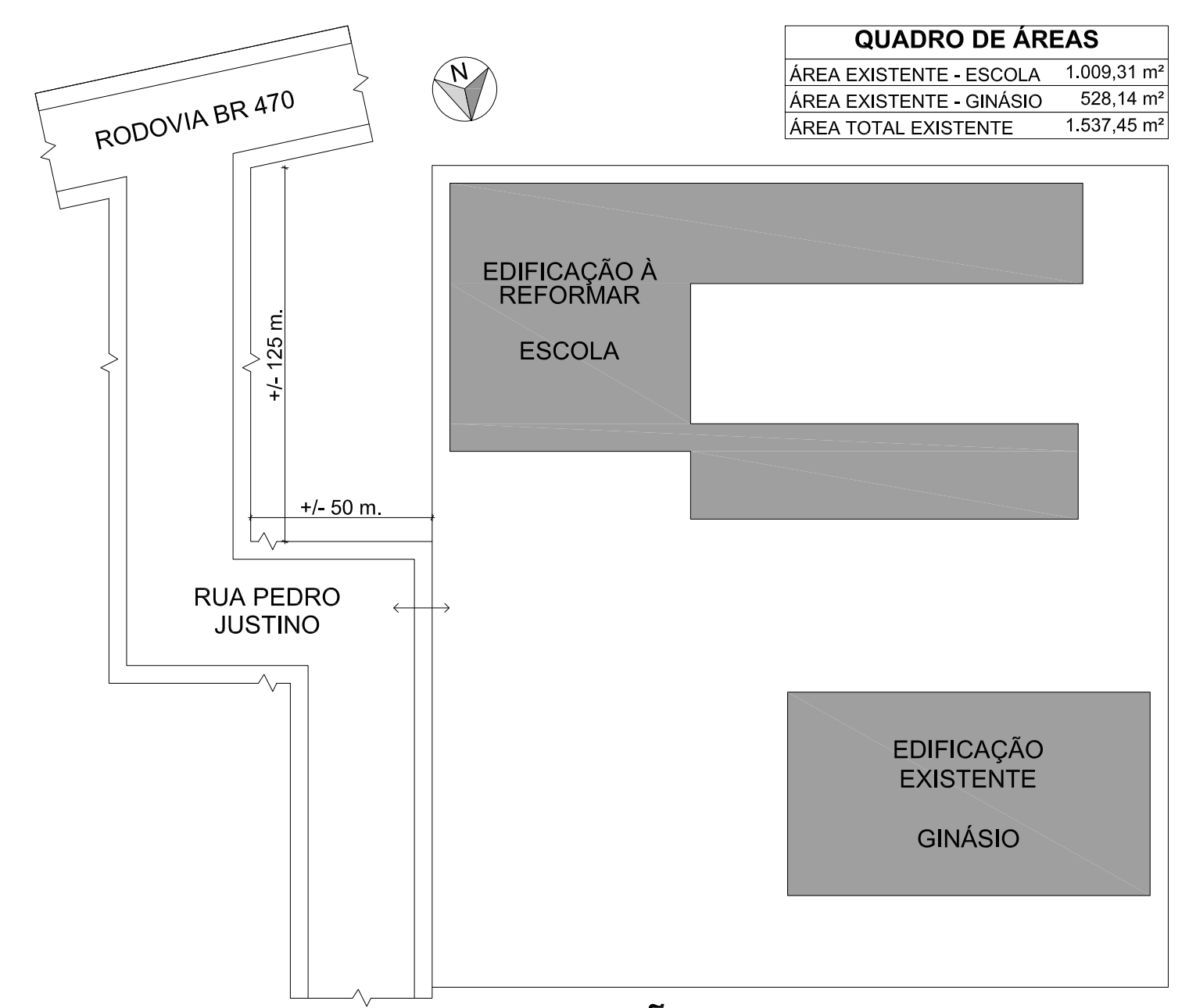
PLANTA BAIXA - ESCOLA | ÁREA TOTAL: 1.009,31 m² | ESC.: 1/100

- Á EDIFICAR / TROCAR
- Á DEMOLIR
- Á CONSERVAR




PLANTA BAIXA - FORRO
ESC.: 1/100

QUADRO DE ÁREAS	
ÁREA EXISTENTE - ESCOLA	1.009,31 m ²
ÁREA EXISTENTE - GINÁSIO	528,14 m ²
ÁREA TOTAL EXISTENTE	1.537,45 m ²



PLANTA DE LOCALIZAÇÃO | ESC.: 1/500



AV. BARÃO DO RIO BRANCO, 99 - RIO DO SUL - S.C. (47) 3521-8457

ESCOLA ERICA HASSE		ARQUIVO
PLANTA DE LOCALIZAÇÃO E PLANTA BAIXA		ERICA_Planilha_01_22-05.dwg
RUA PEDRO JUSTINO, BAIRRO BRACATINGA - TROMBUDO CENTRAL		DESIGNADO
MUNICÍPIO DE TROMBUDO CENTRAL		MARIA EDUARDA ARAÚJO
ENGENHEIRA RESPONSÁVEL		ESCALA
GABRIELA SKOWASCH BOSSE		INDICADA
ENGENHEIRA CIVIL		DATA
CREASC Nº 178.975-D		05/2022
DIREITOS AUTORAIS RESERVADOS - PROIBIDA QUALQUER REPRODUÇÃO SEM AUTORIZAÇÃO EXPRESSA		TIPO
		ARQ
		PRANCHAS
		01
		03