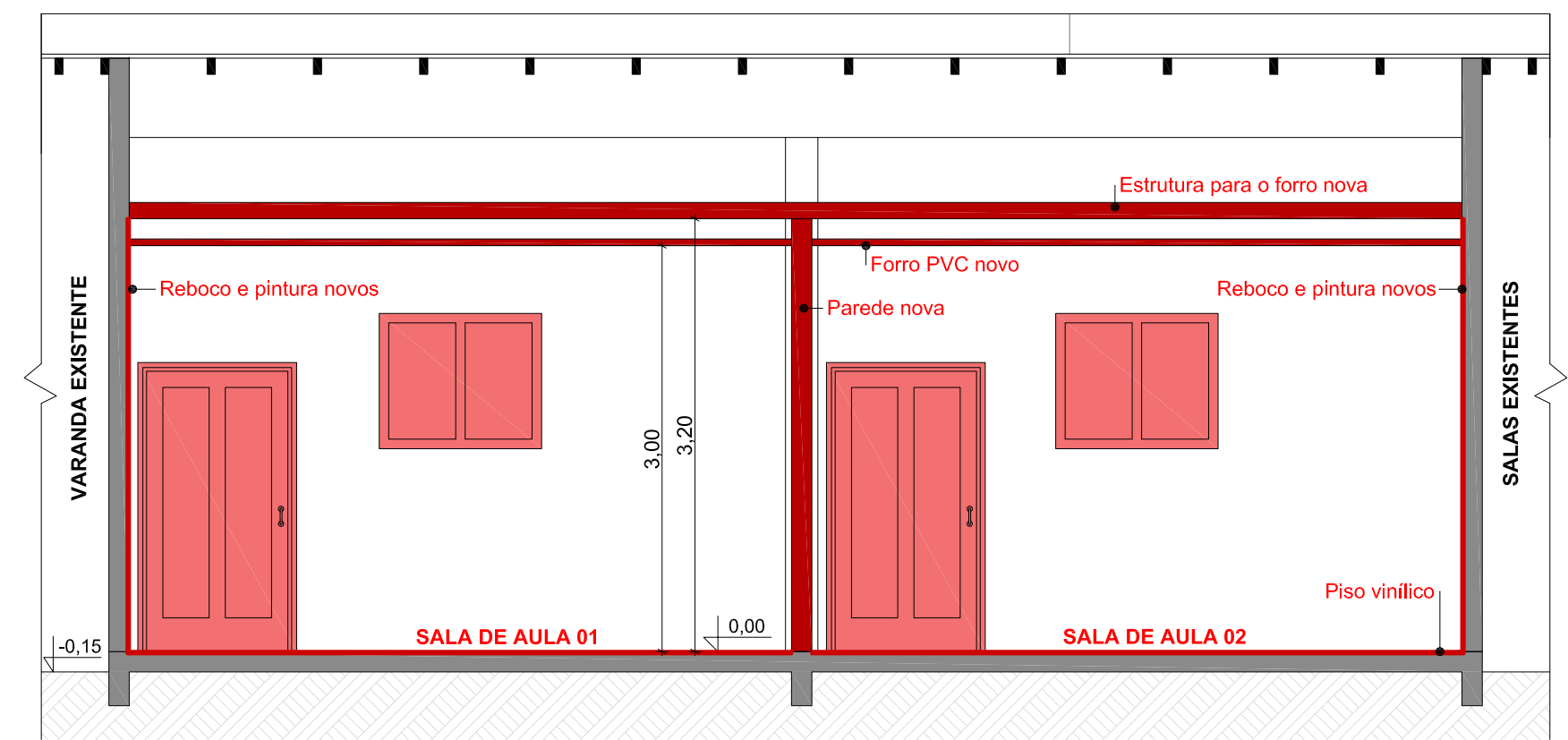
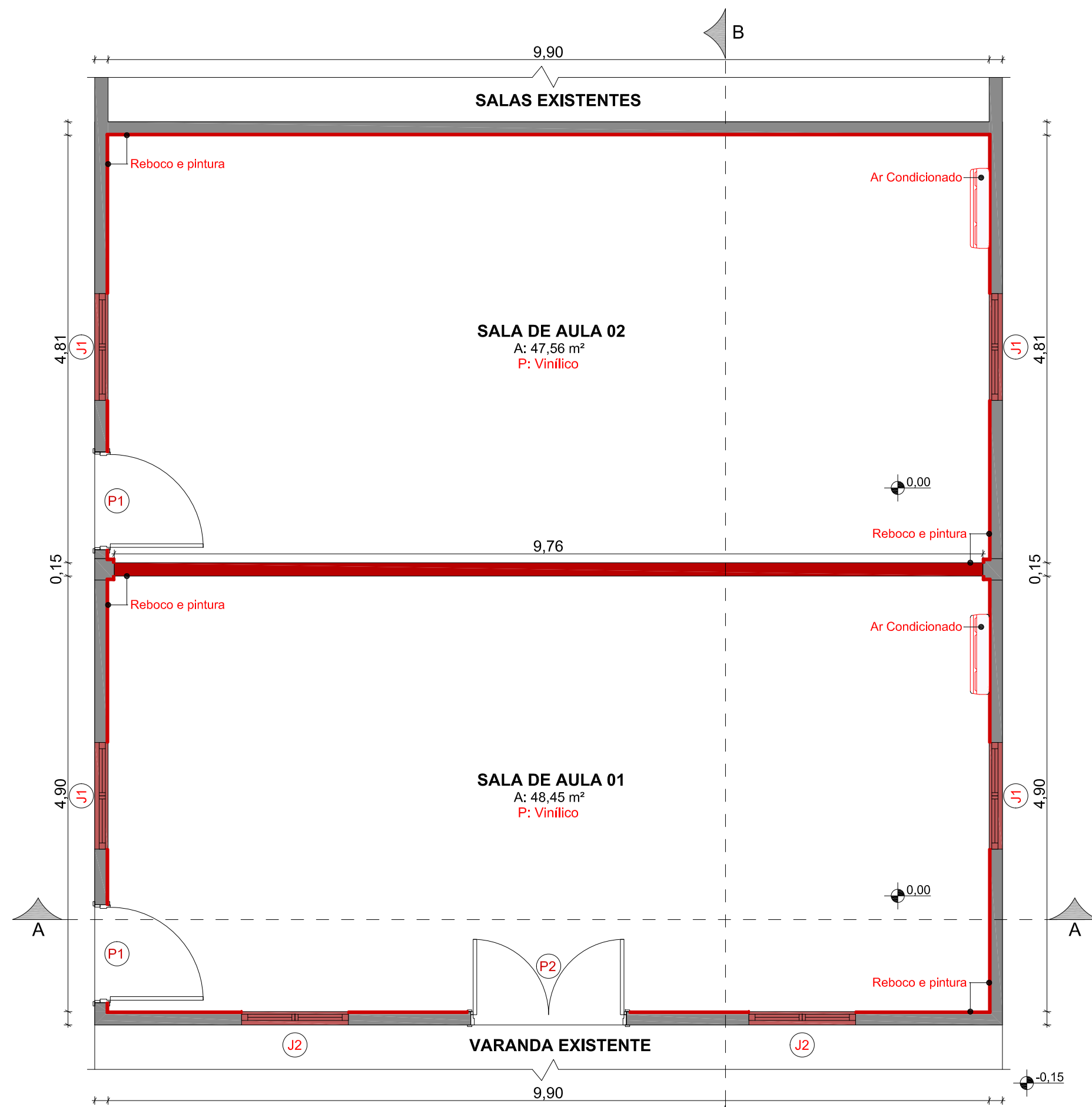


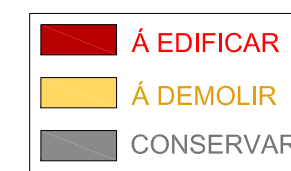
CORTE AA | ESC.: 1/50



CORTE BB | ESC.: 1/50



PLANTA BAIXA REFORMA
ÁREA Á REFORMAR: 97,52 m² | ESC.: 1/50



LOCALIZAÇÃO ESQUEMÁTICA
ESC.: 1/150

Lista Portas				
ID	Quantidade	Tamanho L x A	Modelo	Material
P1	2	1,10x2,10	1 FOLHA DE ABRIR	MADEIRA MACIÇA
P2	1	1,75x2,50	2 FOLHAS DE ABRIR	VIDRO TEMPERADO 8mm

Lista de Janelas					
ID	Quant...	Tamanho L x A	Altura ...	Modelo	Material
J1	4	1,20x1,00	1,50	FOLHAS DE CORRER	BLINDEX
J2	2	1,20x1,50	1,00	FOLHAS DE CORRER	BLINDEX



CEI PINGUINHO DE GENTE		ARQUIVO:
REFERÊNCIA:	PLANTA BAIXA E CORTES	MARIA EDUARDA ARAGÃO
ENDEREÇO DA OBRA:	RUA AFONSO CEOLIN, BAIRRO BRACATINGA - TROMBUDO CENTRAL	ESCALA:
PROPRIETÁRIO:	MUNICÍPIO DE TROMBUDO CENTRAL	INDICADA
ENGENHEIRA RESPONSÁVEL:	GABRIELA SKOWASCH BOSSE	DATA:
	ENGENHEIRA CIVIL	05/2022
	CREA/SC nº 178.970-0	TIPO:
		ARQ
		PRANCHA:
		01
		02